



by

# SPOT CLASSIQUE

## ABATTANT DOUBLE en ABS

### CARACTÉRISTIQUES

L'abattant **Spot Classique** est conçu avec des charnières insérées entre la lunette et le couvercle, pour offrir un abattant réellement stable !  
Les charnières sont également déclinables pour faciliter le nettoyage de l'abattant et de la céramique.

Les patins souples sont surmoulés sous la lunette, ils améliorent l'hygiène et assurent une plus grande longévité de l'abattant car ils sont inarrachables. Avec son design entièrement recouvrant, Spot Classique offre une esthétique très actuelle.

La visserie en inox est équipée d'écrous rapides. Réalisé en ABS, il est teinté dans la masse et résistant à la rayure.

Son poids est de 1,8 Kg.

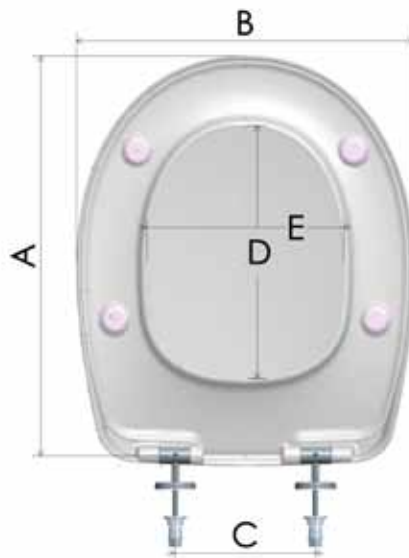
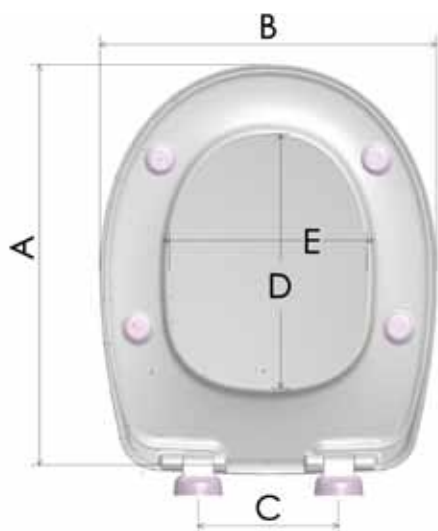
L'abattant **Spot Classique** est conçu pour privilégier la propreté et l'hygiène, il est adaptable à toutes les cuvettes au standard NF.

Il peut être équipé, en option, d'un kit de fixation par le dessus par expansion et / ou d'une charnières totalement en INOX



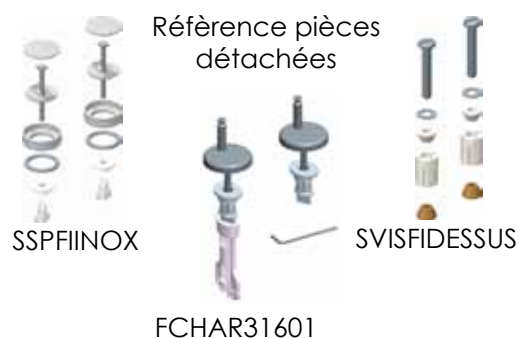
### DÉTAILS

		CHARNIÈRES PLASTIQUES	CHARNIÈRES INOX
Longueur de cuvette à l'axe de fixation	<b>A</b>	435 à 455 mm	420 à 470 mm
Largeur de cuvette	<b>B</b>	375 mm	375 mm
Entraxe de fixation	<b>C</b>	138 à 175 mm	130 à 180 mm
Longueur maxi de l'intérieur de la bride de cuvette	<b>D</b>	280 mm	280 mm
Largeur maxi de l'intérieur de la bride de cuvette	<b>E</b>	220 mm	220 mm
Angle d'ouverture		117°	117°
Nombre de tampons de lunette		4	4
Nombre de tampons de couvercle		2	2
Matière		Résine A.B.S	Résine A.B.S
Charnières		Déclinables	Déclinables / INOX
Fixation		Visserie INOX écrou rapide	Visserie INOX écrou rapide








## ÉQUIPEMENTS

L'abattant **SPOT CLASSIQUE** est fourni de série avec un jeu de charnières plastiques déclipables avec un ensemble visserie INOX et un jeu d'écrou rapide en plastique ou en version charnière INOX avec un ensemble visserie INOX et un jeu d'écrou rapide en plastique en option d'un kit de fixation par le dessus à expansion ( trou borgne profondeur mini 35 mm pour charnières plastique ou profondeur mini 40 mm pour charnières INOX )



## COMPOSITION

	COLORIS	BARQUETTE
Abattant <b>SPOT CLASSIQUE</b> blanc		<b>ABSPDL</b>
Abattant <b>SPOT CLASSIQUE</b> blanc + charnières INOX		<b>ABSPDLINOX</b>
Abattant <b>SPOT CLASSIQUE</b> beige bahamas		<b>ABSPDBE</b>
Abattant <b>SPOT CLASSIQUE</b> gris manhattan		<b>ABSPDGR</b>
Abattant <b>SPOT CLASSIQUE</b> pergamon		<b>ABSPDPG</b>